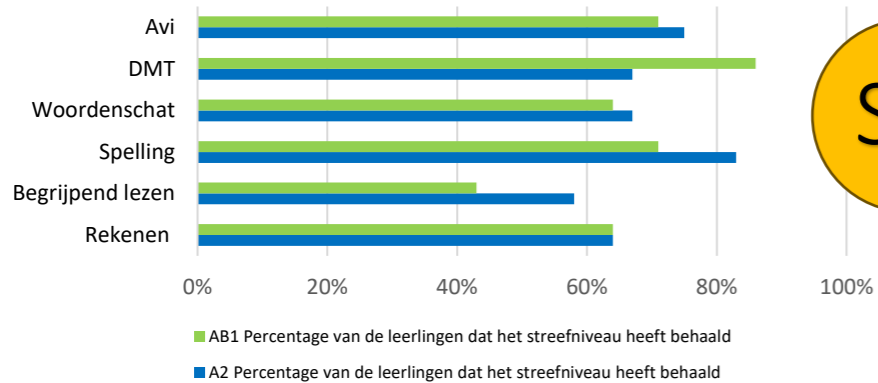


# LEEROPBRENGSTEN 2022 – 2023



# UITSTROOM 2020 - 2023

## RESULTATEN OP GROND VAN CITO-TOETSEN LEERROUTE LG-VO EN LG-ARBEID/PRO

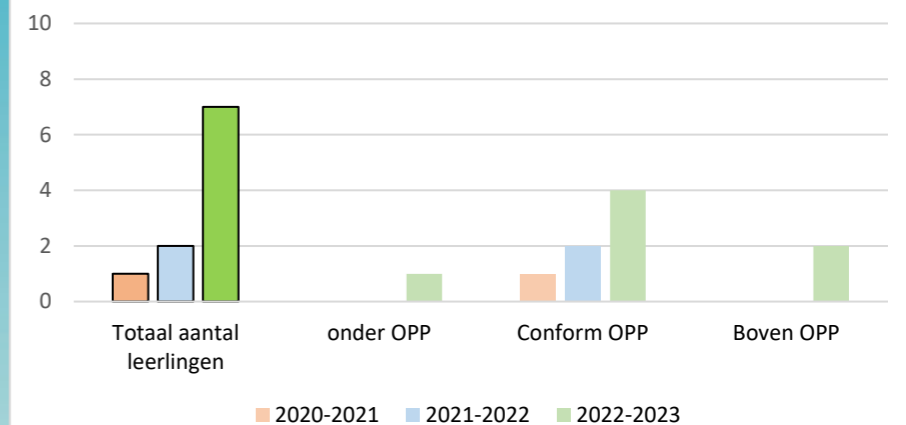


In onderstaande diagrammen vindt u de leeropbrengsten uitgesplitst per leerroute. We streven ernaar dat minimaal 75% van de leerlingen het gewenste niveau behalen. In de groepen AB1 en A2 bepalen we dit op basis van de CITO-toetsen. De overige groepen bepalen dit op basis van inschaling de CED-leerlijnen.

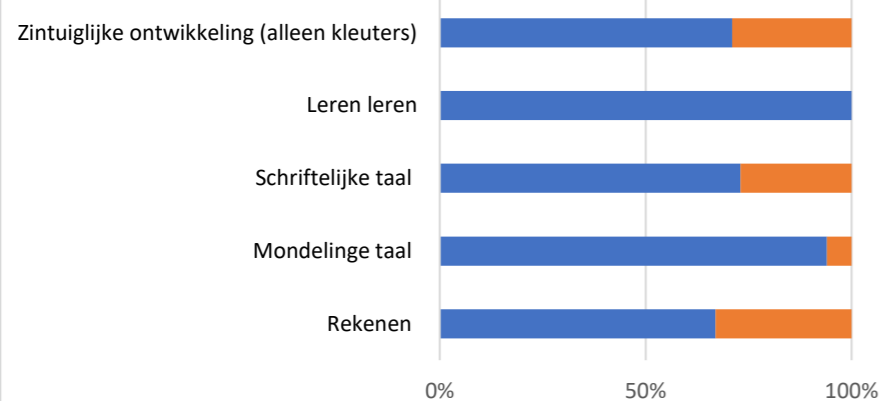


In onderstaande diagrammen ziet u het aantal leerlingen dat is uitgestroomd in de afgelopen drie schooljaren. In het eerste diagram het totale aantal uitgestroomde leerlingen per schooljaar. De diagrammen ernaast geven aan of de uitstroom onder, conform of boven het ontwikkelingsperspectief (OPP) is geweest.

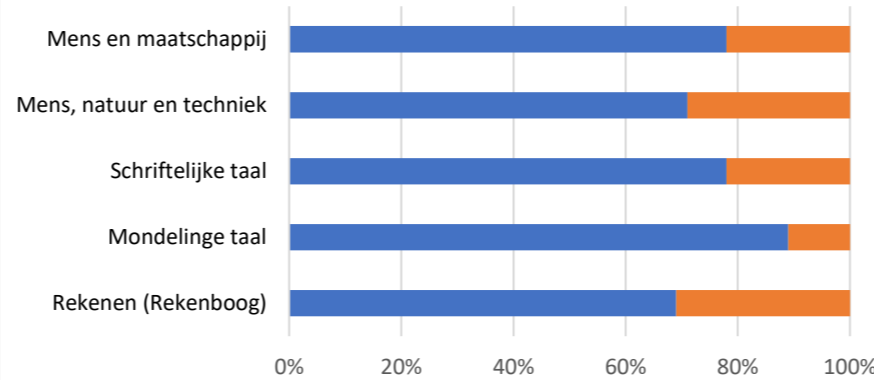
## TUSSENTIJDSE UITSTROOM SO



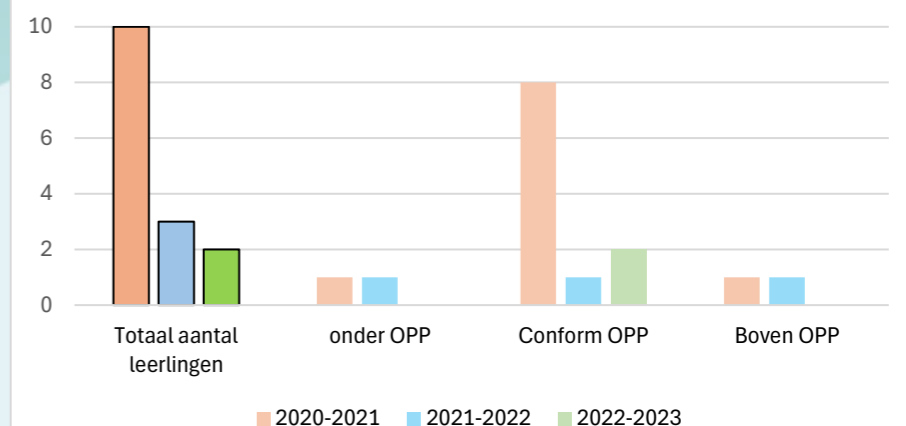
## Resultaten op grond leerlijn ZML leerroute LG-arbeid/PRO, ZML-Arbeid/ Arbeidsmatige Dagbesteding



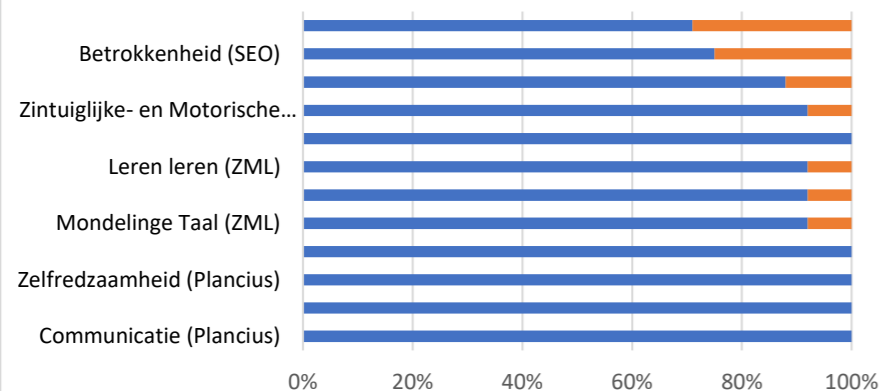
## Resultaten op grond van leerlijnen VSO leerroute Arbeid, Arbeidsmatige Dagbesteding en Activerende Dagbesteding



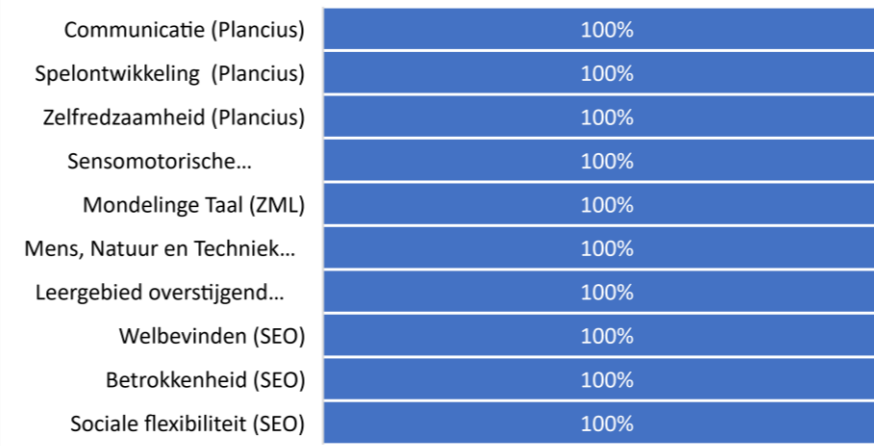
## EINDUITSTROOM SO



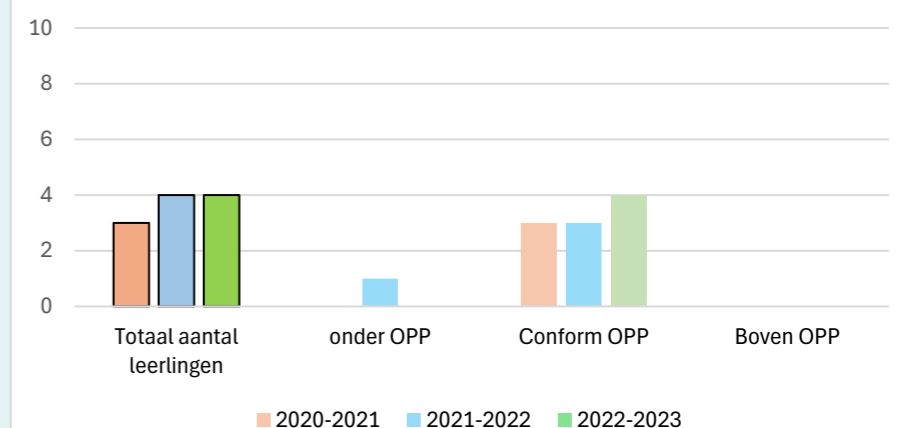
## Resultaten op grond van leerlijnen EMB leerroute SO Belevingsgerichte Dagbesteding



## Resultaten op grond van leerlijnen VSO EMB leerroute VSO Belevingsgerichte Dagbesteding



## EINDUITSTROOM VSO



■ Percentage items waarvan de streefplanning is gehaald  
■ Percentage items waarvan de streefplanning niet is gehaald